

GlassDecor

все грани стекла



СТЕКЛО ЗЕРКАЛО закаленное декоративное
тонирующее осветленное винтаж сатин узор
гиб сложной конфигурации



Фартук, который делает
кухню особенной



СКИНАЛИ из закаленного осветленного
прозрачного сатина и стекла с гравировкой
УФпечатью. ФОТОБАНК более 35 000шт. + ВАШ

СКИНАЛИ ИЗ ЗАКАЛЕННОГО СТЕКЛА

www.gdrsk.ru

Сложно себе представить современную жизнь человека без стекла и зеркала, это, безусловно, одно из самых важных изобретений человека, которое сопутствует нам практически во всех сферах жизни на протяжении более 4,5 тысяч лет. В нашем мире стекло приобрело множество новых полезных свойств: **закаленное** стекло стало гораздо более прочным материалом для использования его в таких направлениях как строительство (фасады, лестницы перегородки и т.д.), **осветленное** стекло стало более прозрачным и позволяет гарантировать высочайшее качество цветопередачи при его окраске или использовании в виде экрана перед любой фактурой или изображением, декоративное стекло и зеркало обработанное: **тонировкой, матированием** (пескоструйная обработка, сатинат), **гравировкой, окраской и всевозможными их сочетаниями** открыло для нас безграничное поле для фантазии в интерьерных и декоративных решениях.

Современное производство стекла позволяет использовать материал во многих областях жизнедеятельности человека, но так и не затмило его роль в декоре и быте. В СКИНАЛИ используются различные материалы, технологии и способы производства, а соответственно и конечное КАЧЕСТВО продукта может быть разным.

Компания Glass Decor предлагает уникальное качество продукта, располагая передовыми средствами производства, высоко квалифицированным персоналом, материалами высочайшего качества с исключительной цветопередачей (**ОСВЕТЛЕННОЕ СТЕКЛО**) и надежностью (**ЗАКАЛЕННОЕ СТЕКЛО**), способностью гибко управлять производством для удовлетворения запросов любого дизайнера, четко налаженным сервисом и логистикой, с Банком **Готовых решений более 35 000 + ВАШ**. Гарантия на наши изделия распространяется по всей территории Российской Федерации сроком на **10 ЛЕТ!!!**

- Давайте обсудим материал и его характеристики:

~~!!! СТЕКЛО ХРУПКИЙ МАТЕРИАЛ~~

Да, само по себе стекло, легко казалось бы разбить... А Вы замечали, что из стекла теперь делают фасады зданий, козырьки для входных групп, ступени для лестниц, межкомнатные перегородки и т.п... Для того, чтобы стекло выдерживало заданные характеристики для кухонного фартука оно должно быть **ЗАКАЛЕННЫМ**, толщиной не менее **6мм.** и если это **СКИНАЛИ**, то **УФ-печать**, а не пленочное изображение.

~~!!! ФАРТУК ИЗ СТЕКЛА ИЛИ СКИНАЛИ ЭТО ДОРОГО~~

Безусловно, есть материалы и дешевле, например просто стена... Но, давайте обратимся к эстетике, гигиене да и просто к здравому смыслу – любое покрытие вроде крашеного дерева, бетона или штукатурки, кафеля с затирочными швами, МДФ и даже натурального камня со временем в местах рабочей зоны (варочная поверхность, разделочная доска, чайник и т.д.) будут иметь «свой неоригинальный оттенок», а **стекло нет!!!** Как вы думаете почему для современных варочных поверхностей основой является стеклокерамика?... А теперь давайте вычтем из стоимости СКИНАЛИ все материалы и работу по подготовке и установке любого другого фартука и ваше время и деньги на восстанавливающие и моющие средства... Уже не дорого, не правда ли?...

~~!!! Это не в моем СТИЛЕ или НЕ ТЕХНОЛОГИЧНО~~

Наш Банк Готовых решений имеет более **35 000** изображений в том числе **3D, которые постоянно пополняются** новыми авторскими работами, а кроме того **автором может быть сам КЛИЕНТ.** У Вас уже отделана стена под фартук, переходящая в общий дизайн кухни? А давайте упростим Вам жизнь и защитим Ваш фартук, установив перед ним защиту из **ОСВЕТЛЕННОГО** стекла суперпрозрачности, которое максимально сохранит цветопередачу, а Вы видели как это выглядит с встроенной линейной LED подсветкой?!

!!! И ДА, в ЗАКАЛЕННОМ стекле можно делать различные технологические отверстия (подвесная гарнитура – рейлинги, отверстия для установки сантехники, электро розетки и выключатели и т.д.)

~~!!! Длительный Срок изготовления. Сложная Логистика, Нет Сервиса~~

Да, производство СКИНАЛИ может занять время, но не такое длительное, как Вам может показаться – после замера (в теч. до 2-х раб. дней), который при идеальных условиях происходит после установки кухонной гарнитуры, в течении **от 3-х до 12-ти раб. дней.** У нас отлаженная система упаковки, доставки и страховки отправляемых изделий, мы можем гарантировать доставку в любой регион РФ до 10 раб. дней, квалифицированные замер и установку силами обученных сотрудников наших Партнеров в более чем в 60 регионах РФ. А если Вы выбрали именно СКИНАЛИ, то вы все это время можете использовать кухню не стесняя себя в комфорте.

Вернемся к плюсам использования стекла в кухонном гарнитуре?...

Почему закаленное стекло?

Почему для кухонных фартуков толщиной не менее 6мм?

Закаленное стекло, по сравнению с обычным, обладает особой прочностью и ударостойкостью, легко выдерживает воздействие влаги, высоких температур и агрессивных сред. Оно обладает всеми преимуществами традиционных защитных материалов и, при этом, лишено всех их недостатков.

- Удобнее при уборке и снижает расход моющих средств
- Более гигиенично, поскольку не впитывает влагу, грязь и жир как пластик, МДФ, дерево или каменные покрытия
- Более долговечно и не деформируется под воздействием влаги и высоких температур как пластик, МДФ или дерево
- Не подвержено возникновению грибка и плесени в сравнении с пластиком, МДФ, деревом, каменными покрытиями и затирочными швами на кафеле
- На много проще, дешевле и быстрее при монтаже или замене, чем плиточные покрытия, натуральный и искусственный камень

Помимо этого, одно из главных достоинств СКИНАЛИ – полная ИНДИВИДУАЛИЗАЦИЯ формы и декора стеновой панели в стиль дизайна кухни. Это тот материал, который позволяет воплотить любые фантазии и творческие решения.

6мм. является просчитанной с точки зрения физики материала и испытанной многими годами работы в кухонных гарнитурах, минимальная толщина закаленного стекла, при которой сохраняется его заданная геометрическая форма. Если простыми словами, то в случае когда толщина стекла для СКИНАЛИ выбрана менее 6мм., то при монтаже фартука (в большинстве случаев), скорее всего панель ляжет волной в любом варианте монтажа, а при монтаже через сквозные отверстия в центре-нижнем крае панели будет точка напряжения листа, при ударе в который или сильном нагреве панель треснет.

ЛИНЕЙКА ПРОДУКТОВ ФАРТУКИ ДЛЯ КУХОННЫХ ГАРНИТУРОВ:

ПРОЗРАЧНЫЕ ПАНЕЛИ



Важным преимуществом прозрачных фартуков для кухонных гарнитуров является их возможность увеличивать пространство, буквально растворяясь в нем. Монтируется уже поверх существующего покрытия – обои, штукатурка, дерево, кафель, клинкер, лепнина, панно и т.д. в случае, если поверхность стены имеет выступы (лепнина, клинкер), то фартук монтируется на выносном крепеже. В любом случае все прозрачные и полупрозрачные фартуки крепятся через сквозные отверстия на специальный декоративный крепеж (**золото**, **бронза**, хром, хром матовый, черный, **GM Pico** (крепление вровень с поверхностью фартука) **ЧЕРНЫЙ** или **БЕЛЫЙ**

ЗАКАЛЕННОЕ СТЕКЛО

- Прозрачное стекло **6мм.**
- Прозрачное стекло **8мм.**
- Прозрачное осветленное стекло **6мм.**
- Прозрачное осветленное стекло **8мм.**

Прозрачное закаленное стекло является более дешевым материалом (имеет меньшую прозрачность и незначительный зеленоватый оттенок характерный для обычного стекла), чем


Прозрачное осветленное закаленное стекло и может использоваться в случаях, если этого требует дизайн, либо основание темное. **Прозрачное осветленное стекло**

особенно актуально для монтажа на светлые поверхности и со светлым кухонным гарнитуром.



ЛИНЕЙКА ПРОДУКТОВ ФАРТУКИ ДЛЯ КУХОННЫХ ГАРНИТУРОВ:

ПАНЕЛИ ИЗ ТОНИРОВАННОГО В МАССЕ СТЕКЛА




ЗАКАЛЕННОЕ СТЕКЛО

- Стекло тонированное Бронза 6мм.
- Стекло тонированное Бронза 8мм.
- Стекло тонированное Графит 6мм.
- Стекло тонированное Графит 8мм.

Тонированные в массе стекла не только выглядят красиво и необычно, но и защищают предметы от солнечных лучей, их оттенки не тускнеют и не выцветают благодаря стойкости к ультрафиолету, а декоративные функции по достоинству оценены дизайнерами. Стекланный фартук из тонированного стекла смотрится очень стильно и при этом ненавязчиво. За счет своего уникального тона позволяют обогатить дизайн, дополнить и подчеркнуть кухонный гарнитур, скрыть недорогие корпусные элементы и создать лаконичность и завершенность интерьера. Создает эффект сияющей дымки, позволяет зрительно увеличить пространство, создавая идеальный фон для подчеркивания интерьера.

Помимо тонированного в массе стекла, в ассортименте присутствуют, или могут быть добавлены различные производные на данной основе: **ТОНИРОВАННОЕ – МАТИРОВАННОЕ** (САТИНАТ), **ТОНИРОВАННОЕ – МАТИРОВАННОЕ + ФРЕЗА**, **ТОНИРОВАННОЕ + ГРАВИРОВКА**, **+ВАШ вариант**.



Монтаж полупрозрачных фартуков в большинстве случаев осуществляется на крепеж через сквозные отверстия.



ЛИНЕЙКА ПРОДУКТОВ ФАРТУКИ ДЛЯ КУХОННЫХ ГАРНИТУРОВ:

ПАНЕЛИ С ФОТОПЕЧАТЬЮ ИЛИ ПОКРАСКОЙ - СКИНАЛИ

Для декора стеклянных панелей применяется полноцветная печать или однотонная покраска. Существуют различные способы нанесения рисунка, например, укладка пленки – такой способ не приемлем в кухонных фартуках т.к. пленка подвержена воздействию высоких температур и УФ-лучам. Оптимальным решением является УФ-чернила, которые с помощью специальных технологий наносятся на тыльную часть фартука, такая технология позволяет на долгий срок сохранить качество изображения или тон сплошной покраски. УФ-чернила выдерживают нагрев до 120 °С и не подвержены воздействию УФ-лучей. Выбор рисунка можно осуществить из нашего Банка готовых решений **более 35 000 изображений, в том числе 3D**, так же Клиент может заказать нанесение изображения на свой вкус, или цвет по **RAL K7**. Сегодня это самый популярный и востребованный фартук из стекла.

ЗАКАЛЕННОЕ СТЕКЛО

- Прозрачное стекло **6мм.**
- Прозрачное стекло **8мм.**
- Прозрачное осветленное стекло **6мм.**
- Прозрачное осветленное стекло **8мм.**

СКИНАЛИ может изготавливаться из двух видов стекла – **Прозрачного стекла** (обычное стекло имеющее незначительный зеленоватый оттенок) – это бюджетный вариант, исключающий использование в покраске светлых тонов, особенно близких к БЕЛОМУ.

ПРЕМИУМ СКИНАЛИ изготавливается из **Прозрачного осветленного стекла** и обеспечивает максимальную цветопередачу, что особенно важно, если Клиент желает подобрать цвет по **RAL K7**.



Монтаж непрозрачных фартуков в большинстве случаев осуществляется с помощью специального промышленного клея, но так же может производиться на крепеж через сквозные отверстия.



ЛИНЕЙКА ПРОДУКТОВ ФАРТУКИ ДЛЯ КУХОННЫХ ГАРНИТУРОВ:

ПАНЕЛИ С ФОТОПЕЧАТЬЮ МАТИРОВАННЫЙ - СКИНАЛИ



Стекло сатинат (сатинато) – матированное флоат-стекло, подвергнутое химической обработке в результате которой приобретает молочно-мутный полупрозрачный вид. Преимущество такого способа обработки по сравнению с механическим (пескоструй) состоит в том, что на поверхности стекла создается неровная поверхность, которая преломляет свет и создает заданный эффект, без создания глубоких и сложных рытвин (пескоструй), которые в следствии являются концентрацией пятен различного характера. Про матировании пластиковой пленкой и использовании в кухонных фартуках мы рассуждали выше, они не выдерживают высоких температур и УФ-лучей.

МАТИРОВАННЫЙ СКИНАЛИ обладает уникальным свойством – визуально создает эффект отсутствия стены за кухонным гарнитуром, благодаря преломлению света оживляет картинку, создает ауру зазеркалья. Является модным, изысканным дополнением к любому кухонному интерьеру.

МАТИРОВАННЫЙ СКИНАЛИ изготавливается исключительно из **Прозрачного осветленного стекла 8мм.**, что сразу ставит его в класс **SUPER Премиум** так же при желании Клиент может подобрать цвет по **RAL K7** и добавить такие эффекты как гравировка с любым рисунком и фацет.



Монтаж непрозрачных фартуков в большинстве случаев осуществляется с помощью специального промышленного клея, но так же может производиться на крепеж через сквозные отверстия.

ЗАКАЛЕННОЕ СТЕКЛО

- **Прозрачное осветленное стекло 8мм.**



ЛИНЕЙКА ПРОДУКТОВ ФАРТУКИ ДЛЯ КУХОННЫХ ГАРНИТУРОВ:

СКИНАЛИ ИЗ ЗЕРКАЛА



Одно из интересных направлений в изготовлении СКИНАЛИ – зеркальные кухонные фартуки. Они значительно расширяют пространство и создают необычный визуальный эффект, наполняя светом и преумножая все, что нас окружает. Кроме того уникально смотрятся зеркальные СКИНАЛИ с нанесением на них различной гравировки, фрезы, факета, матирования, тонировки, винтажа и их сочетаний. Например, фреза в виде каретной стяжки – универсально сочетается с любым кухонным гарнитуром в классическом стиле; гравировка с использованием матирования с ярко выраженными карнизами, баясинами, грифонами в кухонном гарнитуре; для стиля хай-тек исключительно подходят зеркальные СКИНАЛИ с частично снятой амальгамой в виде надписей или иконок – закрашенные УФ-печатью; а винтажное (состаренное) зеркало придаст изюминку в любом стиле. В процессе гравировки на лицевой части панели вырезается рисунок в виде дугообразных линий любой конфигурации, либо прямые линии, сочетать которые можно под разным углом – ширина линий **6** или **10**мм. И совершенно отдельный вид применения зеркального СКИНАЛИ – панно, когда площадь фартука разбивают на фрагменты отделанные факетом и уникальной гравюрой, такие фартуки разбивают пространство на множество маленьких миров.

В производстве зеркального СКИНАЛИ используются несколько видов зеркал:

- Зеркало, произведенное с использованием прозрачного стекла
- Осветленное зеркало, произведенное с использованием осветленного стекла
- Тонированное зеркало произведенное с использованием тонированного стекла

Для предотвращения эффекта волны, при необходимости использования зеркала толщиной 4мм. Используется специальная пробковая подложка.



Монтаж непрозрачных фартуков в большинстве случаев осуществляется с помощью специального промышленного клея, но так же может производиться на крепеж через сквозные отверстия.

ЗАКАЛЕННОЕ СТЕКЛО

- Зеркало **4мм.**
- Зеркало **6мм.**
- Осветленное зеркало **4мм.**
- Осветленное зеркало **6мм.**
- Зеркало Бронза **4мм.**
- Зеркало Графит **4мм.**



ВАРИАНТЫ ОБРАБОТКИ ИЗДЕЛИЙ в СОЧЕТАНИИ С МОДЕЛЬНЫМ РЯДОМ:

Кроме множества вариантов прозрачности, изображений и цветов RAL в фартуках из стекла можно применять и сочетать различные виды обработки стекла, которые привнесут в дизайн не только изюминку, но и дополнительные декоративные свойства, а также способны имитировать привычные глазу фактуры:

- **ФАЦЕТ** (мех.обработка) представляет из себя обрамление путем шлифовки (фрезеровки) по периметру стекла или зеркала под углом от его плоскости. Очень часто используется в зеркалах, панно и имитации плитки.

- **Фрезеровка** (мех.обработка) представляет из себя тот же фацет, но по всей или частичной плоскости стекла или зеркала в виде канавки V или U образной формы. Может осуществляться в виде прямых и изогнутых (радиусных) линий и их сочетаний и пересечений.

- **Гравировка** (мех.обработка) представляет из себя нанесение на плоскость стекла или зеркала различных прямолинейных и криволинейных узоров с использованием фрезеровки, пескоструйной обработки и их сочетаний.

- **Матирование** может осуществляться несколькими способами:


* Нанесение на поверхность полупрозрачной пленки (RAL).

** Пескоструйная обработка (мех.обработка).


*** САТИНАТ травление поверхности (хим.обработка).

- **Полировка** (мех.обработка) полировка обработанных поверхностей на местах среза, окантовки и/или матирования – создание прозрачных участков на матовой поверхности.

- **Декоративное стекло или зеркало** (мех.обработка) рисунок и/или фактура создается на этапе производства и присутствует в теле изделия: тонированное в массе, винтаж, **Ribbed**, Шиншила и т.д..



фацет



фрезеровка



Тонир. + равировка, гравировка



Винтаж

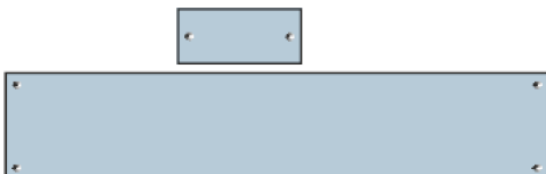


СКИНАЛИ (плитка) + Фрезеровка

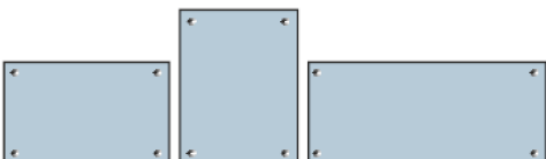


RAL + САТИНАТ + фрезеровка


ВАРИАНТЫ ФОРМ ФАРТУКОВ С ВЫПУСКОМ ПОД ВЫТЯЖКУ



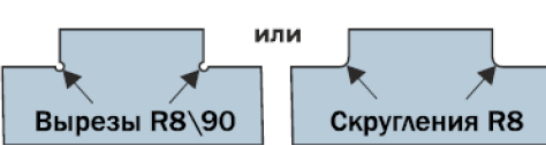
ОТДЕЛЬНЫЙ ФРАГМЕНТ (ДОБОР) ПОД ВЫТЯЖКУ позволяет снизить стоимость панели, но возникает дополнительный горизонтальный стык между панелью и добором. В данном случае не может быть гарантированно идеальное совпадение рисунка на стыке, особенно если замер был произведен самостоятельно. Лучшее применение для покраски под RAL или Панно



РАЗБИВКА ОДНОЙ ПАНЕЛИ НА ТРИ ЧАСТИ, одна из которых большей высоты, за счет чего и заполняется пространство под вытяжкой. Этот вариант так же снижает стоимость панели, но добавляются два вертикальных стыка. Такой вариант формы может быть особенно актуальным при выборе в качестве кухонного фартука ПАННО.

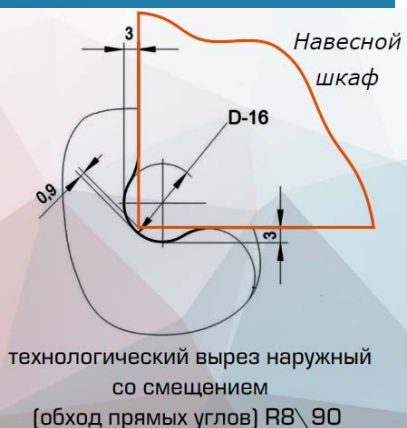


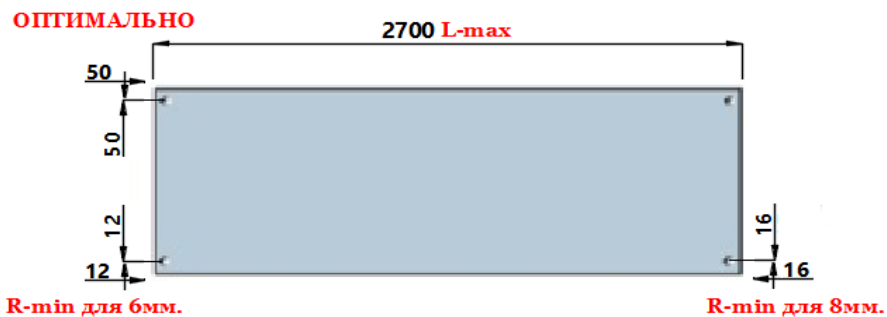
ЗАВЕДЕНИЕ ПАНЕЛИ ЗА ВЕРХНИЕ ШКАФЫ Стоимость панели в данном случае возрастает, поскольку увеличиваются ее габаритные размеры. Следует так же учесть, что из-за толщины панели шкафы не будут прилегать к стене вплотную и останутся зазоры 5,5-10мм. Такой вариант формы может быть актуальным при установке встраиваемой вытяжки, когда корпус вытяжки устанавливается заподлицо с дном подвесных шкафов, либо немного выступает.



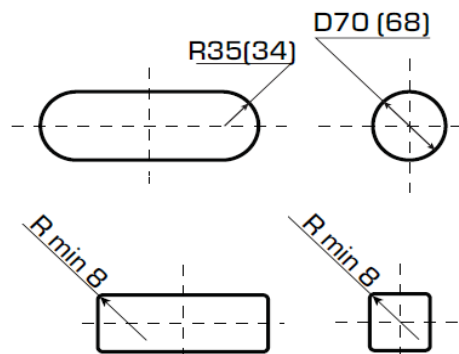
ЦЕЛЬНАЯ ФОРМА ПАНЕЛИ С ВЫСТУПОМ ПОД ВЫТЯЖКУ Наиболее актуальная форма в СКИНАЛИ с рисунком или сплошной покраской. Не разбивает рисунок на части и исключает лишний шов. Существует два вида организации выступа:

- 1.- R8\90 в данном случае производится выпил в виде капли для плотного прилегания углов подвесных шкафов, такой вид дороже.
- 2.- R8 в данном случае выпил не производится – нет прилегающих шкафов.





Типовые формы вырезов под розетки



ОСОБЕННОСТИ МОНТАЖА И ИЗДЕЛИЙ ВЛИЯЮЩИЕ НА ВНЕШНИЙ ВИД

В большинстве случаев, крепеж и различные технологические отверстия, а так же их сочетания с рисунком СКИНАЛИ и/или дизайном Кухонной гарнитуры, разрешается при работе с Заказчиком на обмере и уточнениях с дизайнером (в любом случае контроль производства компании Glass Décor, обмерщик и дизайнер дадут необходимые рекомендации). Однако, при расчете стоимости и/или визуализации проекта кухни с фартуком из стекла у дизайнера могут возникнуть вопросы:

ВОПРОС:

- На каком **максимальном расстоянии друг от друга** могут располагаться **отверстия** для крепежа через сквозные отверстия?

ОТВЕТ:

- Расстояние между отверстиями для крепежа стеклянного фартука к стене зависят от сл. параметров – здание, материал стены, толщина фартука, география рисунка СКИНАЛИ и т.д. все эти вопросы уточняются по месту установки. Максимальное расстояние может быть = **2670мм.**

- На каком **минимальном расстоянии от кромок** фартука могут располагаться **отверстия** для крепления фартука к стене?

- Отверстия для крепления к стене от кромок, с точки зрения технологии производства, могут располагаться на расстоянии в две толщины используемого стекла т.е. **12 или 16мм.** (это расстояние более актуально для рейлинговых систем). Однако, при сверлении отверстий в стене и прикручивании крепежа необходимо технологическое пространство для инструмента – **R = 50-70мм.** Оно же, а так же география рисунка в СКИНАЛИ и общий дизайн Кухонного гарнитура и влияют на расстояние отверстия для крепежа фартука от кромки.

- Какой **размер (диаметр) декоративных накладок** у крепежа через сквозные отверстия?

- Компания Glass Décor постоянно совершенствует внешний вид своих изделий, в отдельных случаях мы можем применять эксклюзивные накладки для гармоничного сочетания с дизайном Заказчика, что касается стандартно предлагаемых декоративных накладок их диаметр составляет **16мм.** и 18мм. для креплений GM-pico.

- Какой **количество** и из скольки приборов можно устанавливать **электро розетки и выключатели?**

- В количестве электро розеток, количестве гнезд в их блоках и других приборов **нет особых ограничений** (если, конечно они расположены эргономично и в соответствии с логикой). Существуют технологические ограничения по закалке полотен стекла с техн. отверстиями, однако они очень далеки от стандартных эргономичных схем установки приборов в Кухонном пространстве.



ТЕХНИКА ПРОДАЖ:

Давайте вспомним давно известную воронку продаж...

Где при наших особенностях:

- в синей зоне (холодный) будут все потенциальные покупатели, которые пока не задумываются о покупке кухонного гарнитура.
- в оранжевой зоне (теплый) будут зашедшие к вам в салон или на сайт покупатели, интересующиеся кухонной гарнитурой, но пока не готовые совершить покупку.
- в красной зоне (горячий) покупатель, который пришел нам вручить деньги, получить желаемое и оплатить наш труд.

Как вы думаете в какой зоне этой воронки окажутся продажи СКИНАЛИ?...

Совершенно верно!!! В той зоне, в которую нас поставит дизайнер или менеджер по продажам.

Именно по этому команда Гласс Декор постоянно стремится не только к высочайшему качеству продукции, приемлемой ценовой политике, сервису с большой буквы «С», но и, наверное к самому важному - удобному и взаимовыгодному ПАРТНЕРСТВУ. Мы доверяем различные направления нашей деятельности талантам, которые изнутри знают как работают наши Партнеры, мы всегда открыты к диалогу и готовы решать все трудности, так, чтобы тепло рукопожатий было искренним, мы создаем сервис-менеджмент так, чтобы Вы почувствовали удовлетворение от общения с нами.

ДОПОЛНИТЕЛЬНЫЙ АССОРТИМЕНТ:

Компания «Гласс Декор» имеет собственное стеклообрабатывающее производство, а соответственно мы изготавливаем и предлагаем нашим Партнерам широкий ассортимент продукции из стекла:

- Стеновые панели в тч с эффектом глубины и объема, 3D
прозрачные, полупрозрачные, **однотонные RAL K7**, фреза, алмазная гравировка, **УФ-фотопечать**, в алюминиевом профиле.
- Столешницы из стекла
имитация камня, **однотонные RAL K7**, **УФ-фотопечать**, на подложке.
- Перегородки
раздвижные, трансформируемые, офисные, интерьерные, прозрачные, полупрозрачные, зеркальные, **из декорированного стекла**, LOFT.
- Двери межкомнатные из стекла
распашные, маятниковые, раздвижные, в нишу, порталные, в сауну, **однотонные RAL K7**, **УФ-фотопечать**, прозрачные, полупрозрачные, зеркальные, **из декорированного стекла**.
- Душевые кабины
распашные, раздвижные, в нишу, **однотонные RAL K7**, **УФ-фотопечать**, прозрачные, полупрозрачные, **из декорированного стекла**.
- Лестницы, лестничные и террасные ограждения
однотонные RAL K7, **УФ-фотопечать**, прозрачные, полупрозрачные, **из декорированного стекла**.
- Панно
УФ-фотопечать, полупрозрачные, модульные, 3D, **из декорированного стекла**.
- Эксклюзивные интерьерные и фасадные решения из стекла
входные группы, зимние сады, козырьки, пол, потолок, навес, светопрозрачные конструкции и т.д. с использованием обработки стекла и зеркала:
закалка, триплекс, фреза, гравировка, пескоструй, фацет, радиусный изгиб, полноцветная УФ-печать

ПРЕИМУЩЕСТВА РАБОТЫ С КОМПАНИЕЙ GlassDecor



ВЫСОЧАЙШЕЕ
КАЧЕСТВО ИЗДЕЛИЙ



ЭКОЛОГИЧНОСТЬ
ГОТОВОЙ
ПРОДУКЦИИ



ШИРОКИЙ
АССОРТИМЕНТ



СРОК
ИЗГОТОВЛЕНИЯ ОТ
ОТ 3 ДО 12 РАБОЧИХ ДНЕЙ



СЕРВИСНЫЕ УСЛУГИ
24 ЧАСА В СУТКИ



РАСШИРЕННАЯ ГАРАНТИЯ
10 ЛЕТ



УДОБНЫЙ ПРАЙС-ЛИСТ С
КАЛЬКУЛЯТОРОМ



СВОЙ ФОТОБАНК,
НАСЧИТЫВАЮЩИЙ БОЛЕЕ
35 000 + ВАШ ИЗОБРАЖЕНИЙ



ПОДДЕРЖКА ДИЗАЙНЕРОВ
В РЕЖИМЕ ON-LINE



ОБУЧЕНИЕ
КОНСУЛЬТАНТОВ ПО
ПРОДУКЦИИ

GlassDecor

 [https:// t.me/glassdecor_russia](https://t.me/glassdecor_russia)

МОСКВА
САНКТ-ПЕТЕРБУРГ
ЕКАТЕРИНБУРГ
КАЗАНЬ

- ФОТОБАНК более 35 000 ГОТОВЫХ РЕШЕНИЙ : www.photobnk.ru

ВОРОНЕЖ
КРАСНОДАР
УФА
ОРЕНБУРГ

e-mail: info@gdrsk.ru
многоканальный телефон:
+7 (800) 700-06-28
<https://gdrsk.ru>