

# GlassDecor

все грани стекла

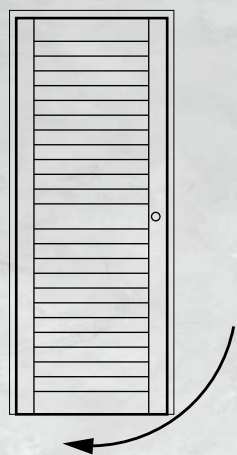
производственная компания




## ЖАЛЮЗИЙНЫЕ ДВЕРИ

# ВИДЫ ЖАЛЮЗИЙНЫХ ДВЕРЕЙ


РАСПАШНЫЕ



ОТКАТНЫЕ



СКЛАДНЫЕ/ГАРМОШКА



## КОНСТРУКЦИЯ ЖАЛЮЗИЙНОГО ФАСАДА

### МАТЕРИАЛ:

#### МДФ и МДФ шпонированный \*

Жалюзийная дверь состоит из каркаса и наполнения. Основу каркаса составляют вертикальные стойки (вертикаль) и горизонтальные планки (горизонт). Но если фасад выше 1600мм то для жёсткости каркаса добавляются дополнительные горизонтальные планки (импосты).

Наполнением каркаса являются горизонтальные планки (ламели), которые могут быть сечением 30х6мм или 60х6мм.

Вариант обвязки/рамы жалюзийных дверок:

- с «барашком» - фрезеровка вдоль вертикальных частей рамы
- гладкие

Варианты исполнения фасадов:

- жалюзи (реечные)
- простые плоские фасады
- вставки со стеклом
- вставки с зеркалом
- фасады со стеклом и зеркалом и перекрестьями



\* стандартный вариант шпон дуба, остальные виды шпона на заказ

# РАЗМЕРЫ ФАСАДОВ

РЕКОМЕНДУЕМАЯ ВЫСОТА 170 - 2800мм

РЕКОМЕНДУЕМАЯ ШИРИНА 120 - 900мм

При ширине более 600мм возможно провисание ламелей, на такое полотно ставится вертикальная проставка посередине «гребешок».

Большая ширина и высота обсуждаются индивидуально и считаются с повышающим коэффициентом. Площадь фасада менее 0,3 м<sup>2</sup> считается по фиксированной цене за штуку.

ВАРИАНТЫ ТОЛЩИНЫ:

- 18мм (нестандарт) + 15% к стоимости полотна
- 19мм (только для дверок в шпоне)
- 22мм стандарт
- 36мм (нестандарт) +75% к стоимости полотна

## РАЗМЕРЫ ДЕТАЛЕЙ ФАСАДА

СТАНДАРТ:

- ширина обвязки стоевого (рама) 50x22мм
- ширина горизонтального обвязки/импоста 55/90/150x18мм
- ламель 6x30 или 6x60мм

ИНЫЕ размеры обсуждаются индивидуально

ИМПОСТЫ:

- фасад высотой от 1406 до 2490мм имеет 1 импост
- фасад высотой от 2490 до 2800мм имеет 2 импоста
- при ширине фасада 400-450мм делается 2 импоста
- с фурнитурой «гармошка» высотой более 2000мм делается 2 импоста

Цена на двери с высотой от 1606мм без импостов больше на 10%

## ВАРИАНТЫ ПОКРЫТИЯ

1) грунт - под самостоятельную покраску

2) эмаль полиуретановая (безопасная) Helios

- цвет белый базовый
- цвет по палитрам RAL Classic, NCS, WoodColor и Monocolor, **за исключением цветов RAL: 9006, 5025, 9007, 1035, 5026, 1036, 6035, 2013, 6036, 3033, 7048, 8029, 4011, 9022, 4012, 9023, 1026, 3024, 2005, 3026, 2007, 6038**
- покраска по образцу клиента - цена индивидуальная

3) шпон дубовый:

- без покрытия
- с покрытием лаком, морилкой, эмалью

Другие декоры шпона считаются индивидуально

## ДОПОЛНИТЕЛЬНЫЕ УСЛУГИ:

- фрезеровка посадочного места под петли (карточные, четырёхшарнирные, скрытые, маятниковые)
- изготовление коробки и наличников стандартных и фигурных (канелюры) в цвет фасадов
- интеграция складной (гармошка) и откатной (купе) фурнитуры

ДАТА ИЗГОТОВЛЕНИЯ ЗАКАЗА ЯВЛЯЕТСЯ ОРИЕНТИРОВОЧНОЙ И МОЖЕТ ИЗМЕНЯТЬСЯ В ЗАВИСИМОСТИ ОТ ЗАГРУЗКИ ПРОИЗВОДСТВА

ИЗМЕНЕНИЯ И ДОПОЛНЕНИЯ, ВНОСИМЫЕ ПОСЛЕ РАЗМЕЩЕНИЯ ЗАКАЗА МОГУТ ИЗМЕНИТЬ СТОИМОСТЬ И СРОК ГОТОВНОСТИ

ЗАКАЗ ЗАПУСКАЕТСЯ В РАБОТУ ПОСЛЕ ПОЛНОЙ ОПЛАТЫ ИЛИ ПРЕДОПЛАТЫ 50% ПРИ ПОВТОРНОМ ЗАКАЗЕ ОДНОГО И ТОГО ЖЕ АРТИКУЛА ЭМАЛИ, ОТТЕНОК ЦВЕТА МОЖЕТ ОТЛИЧАТЬСЯ



GlassDecor  
все грани стекла



GlassDecor  
все грани стекла  
производственная компания

<https://gdrsk.ru>

---

**МОСКВА**  
**САНКТ-ПЕТЕРБУРГ**  
**ЕКАТЕРИНБУРГ**  
**КАЗАНЬ**  
**ВОРОНЕЖ**  
**КРАСНОДАР**  
**УФА**  
**ОРЕНБУРГ**

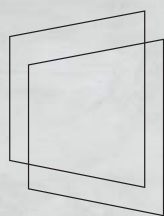
---

e-mail: [info@gdrsk.ru](mailto:info@gdrsk.ru)

многоканальный телефон:  
**+7 (800) 700-06-28**



[https://t.me/glassdecor\\_russia](https://t.me/glassdecor_russia)



GlassDecor  
все грани стекла  
производственная компания

## ПОЛНЫЙ ПЕРЕЧЕНЬ ПРОДУКЦИИ

ДУШЕВЫЕ КАБИНЫ и  
ИНДИВИДУАЛЬНЫЕ  
ДУШЕВЫЕ ОГРАЖДЕНИЯ



LOFT ПЕРЕГОРОДКИ



МЕТАЛЛИЧЕСКИЕ ЛЕСТНИЦЫ, ЛЕСТНИЦЫ  
из СТЕКЛА и ЛЕСТНИЧНЫЕ ОГРАЖДЕНИЯ



БЕЗРАМНОЕ  
ОСТЕКЛЕНИЕ  
ВЕРАНД и БЕСЕДОК



ПОДЪЕМНЫЕ  
СТЕКЛЯННЫЕ  
ОГРАЖДЕНИЯ



ПОДЪЕМНО-  
СКЛАДНЫЕ  
ВОРОТА



ЗЕРКАЛА



СКИНАЛИ, ФОТОПАННО

